

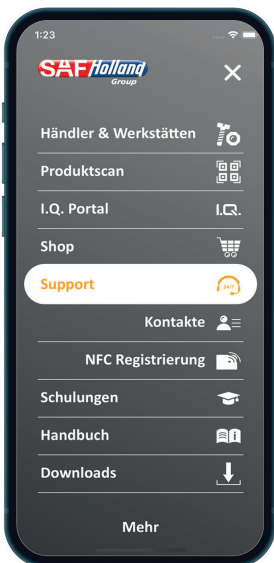


Das Nachrüst Kit enthält SAF Radkappen inklusive der NFC-Chips, die im Auslieferungszustand noch nicht auf die jeweilige Achse registriert sind. Deshalb müssen die NFC-Chips auf die Achsen angelesen werden. Das erfolgt sehr einfach in nur wenigen Schritten:

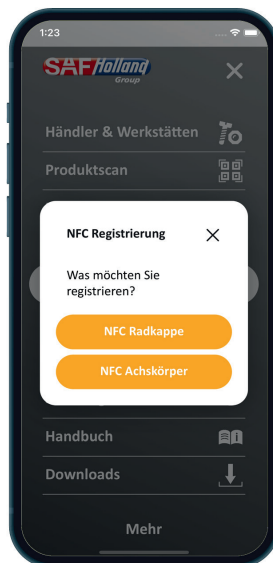
1. Download der kostenlosen SAF-HOLLAND App SH Connect
Falls Sie noch nicht registriert sind, müssen Sie sich einmalig registrieren.



2. Menüpunkt „Support - NFC registrieren“ wählen



3. „NFC Radkappe“ auswählen



4. Dem Menü folgen



Schon ist der NFC-Chip für den Einsatz an der SAF Achse bereit und kann mit einem NFC fähigem Endgerät und der SH Connect App ausgelesen werden.

safholland.com

SAF-HOLLAND GmbH
Aftermarket
Hauptstraße 26 · 63856 Bessenbach · Germany
Tel +49 6095 301-301

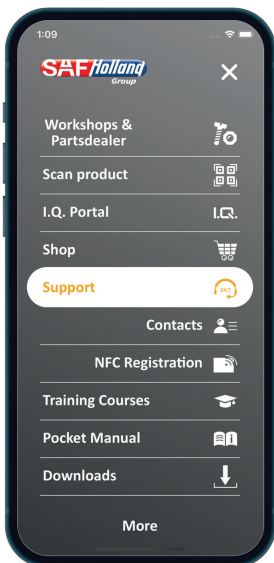


The retrofit kit contains SAF hubcaps including the NFC chips, which are not yet registered on the respective axle in the delivery state. Therefore, the NFC chips must be taught to the axles. This is done very easily in just a few steps:

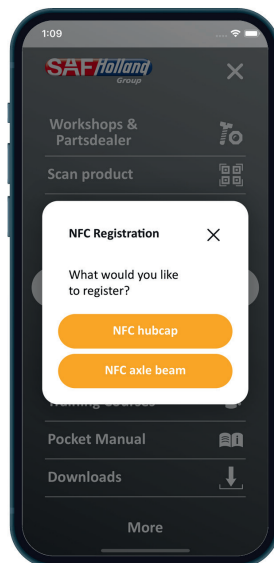
1. Download the free SAF-HOLLAND App SH Connect. If you are not yet registered, you have to register once.



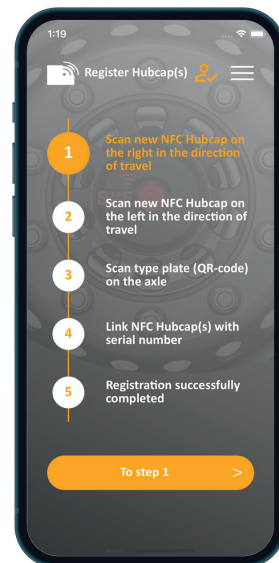
2. Select Menu item „Support - NFC Registration“



3. Select „NFC hubcap“



4. Follow the menu



The NFC chip is already ready for use on the SAF axle and can be read with an NFC-capable end device and the SH Connect app.

safholland.com

SAF-HOLLAND GmbH
 Aftermarket
 Hauptstraße 26 · 63856 Bessenbach · Germany
 Tel +49 6095 301-301